

APU[®] verbindet **IMMER!**

APU SOCKELSCHIENE Z-FOAM

Z25



W66 + Z25 geschlossene Ausführung

**LEICHT.
STABIL.
INNOVATIV.**

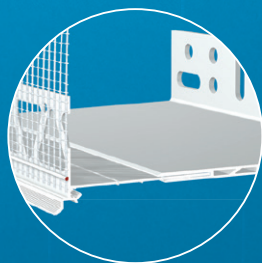

EINZIGARTIGE
HARTSCHAUM
TECHNOLOGIE

Für saubere Sockelabschlüsse im Wärmedämm-Verbundsystem.

www.apu.ch


APU SOCKELSCHIENE Z – FOAM

Z25




W66 + Z25

geschlossene Ausführung
z.B. 140 mm Dämmstoffdicke



W66 gekürzt + Z25

geschlossene Ausführung
z.B. 100 mm Dämmstoffdicke



W66 + Z25

offene Ausführung
flexible Dämmstoffdicke



FOAM-Technologie

Leichter und montagefreundlicher durch einzigartige Hartschaumtechnologie



Maximale Stabilität

Optimierte Hohlkammer-/Z-Versteifungsstruktur



Flexible Anwendung

Erhältlich in 50/100/160 mm – mit Verlängerungsschiene Z23 bis 300 mm Dämmstoffdicke möglich



Perfektes System

Mit W66 – für geschlossene oder offene Ausführung inklusive Innen- und Außenecken

APU®

Rheinweg 7 · 8200 Schaffhausen · Schweiz · info@apu.ch · www.apu.ch Stand: 05/2026