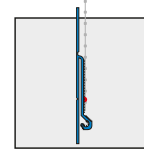
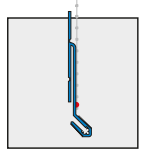


Perfiles para sistemas compuestos de aislamiento térmico

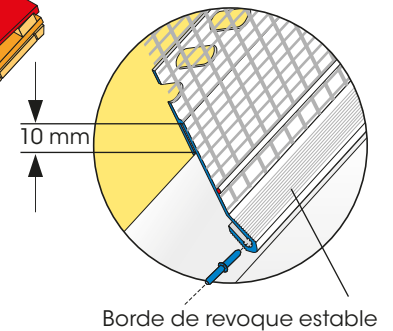
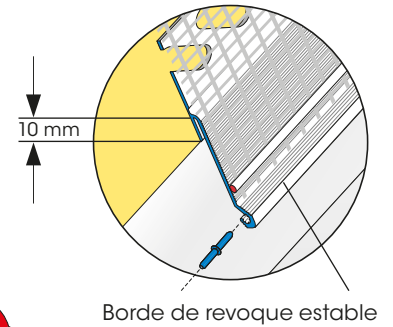
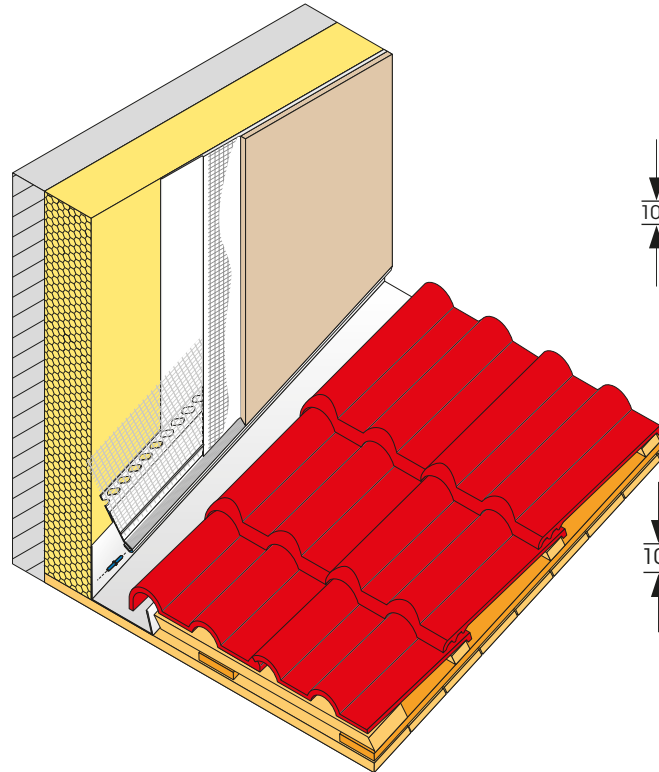
W45-8



W45-11



Perfil de remate de chapa APU FIN-TEX



Este perfil se encaja en conexiones de chapa (acabado del borde del tejado) y gracias a su cámara hueca crea una conexión móvil y estanca entre el revoco y la chapa. El perfil absorbe los movimientos de compensación de la chapa, lo que evita la formación de grietas en el revoco. El borde de revoco/goterón formado proporciona una conducción de agua dirigida. El perfil del lado de la pared puede acortarse a través de un punto de doblez controlada o mediante corte. A través de una línea de perforación/acanaladura se puede doblar el perfil para crear un perfil angular (véase al dorso).

Las juntas de perfil se unen mediante conectores Z13.

El perfil de conexión de chapa está fabricado en plástico y provisto de una pieza de malla soldada.

Otras posibilidades de aplicación en la zona de conexión del zócalo.

Unidad de embalaje

25 barras de 2,00 m cada una = 50,00 m
incl. conectores

Para una información más detallada, consultar la ficha técnica o la página web www.apu.ch.