Perfiles para sistemas compuestos de aislamiento térmico

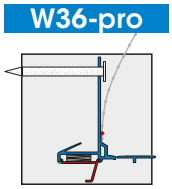

Perfil de remate con malla APU NEO-pro

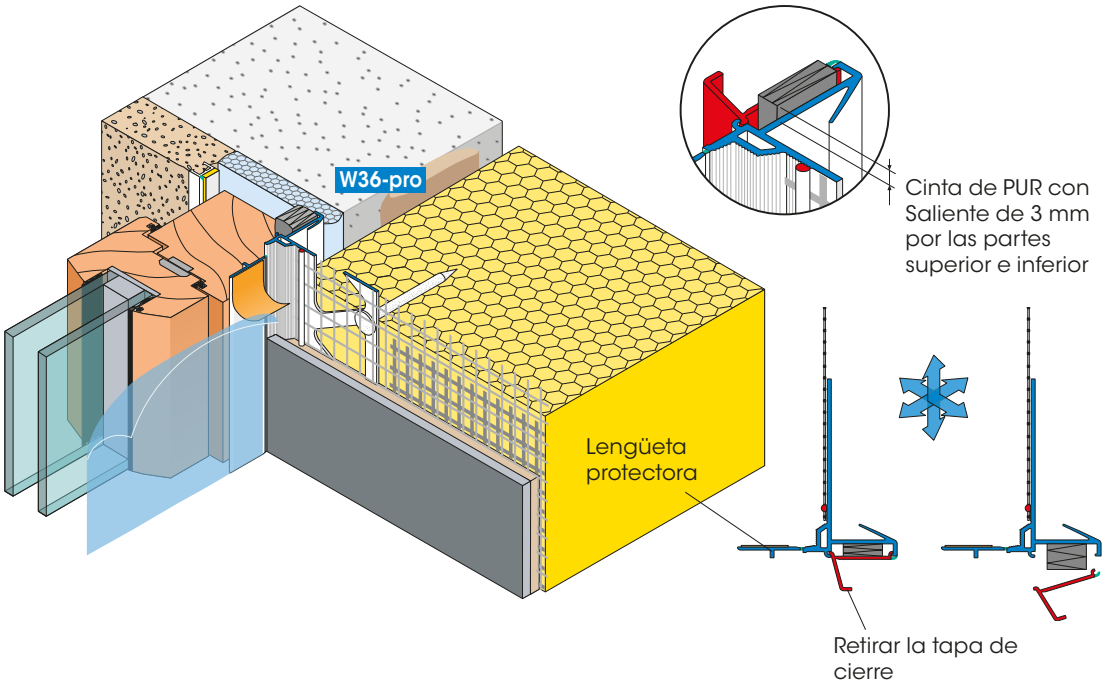

El perfil de remate con malla NEO-pro se utiliza en conexiones de revoque en SATE en los que se debe contar con mayores movimientos de compensación y si no es posible o no se desea un pegado en el marco de la ventana.

El perfil se alinea en la ventana en seco sin mortero y se fija en el panel aislante con el clavo plástico APU Z21 bajo la malla (4 uds. por metro lineal). El perfil está provisto de una cinta de PUR expansiva que se suelta al separar la tapa de cierre. En el perfil de remate con malla hay soldado una pieza de malla de 12,5 cm de anchura.

El perfil de remate con malla NEO-pro también es apto para el montaje posterior en ventanas (procedimiento de montaje con marco auxiliar). Se puede realizar el revoque final del perfil antes del montaje de la ventana (véase figura al dorso). La tapa de cierre continúa cerrada hasta el montaje de la ventana.

Unidad de embalaje

25 barras de 2,40 m cada una = 60,00 m

Para una información más detallada, consultar la ficha técnica o la página web **www.apu.ch**.

Se deberán cumplir los criterios de selección más actuales de APU.

APU AG

W36pro/F34/HF-KT/09.20 Reservado el derecho a realizar modificaciones

Instrucciones de preparación

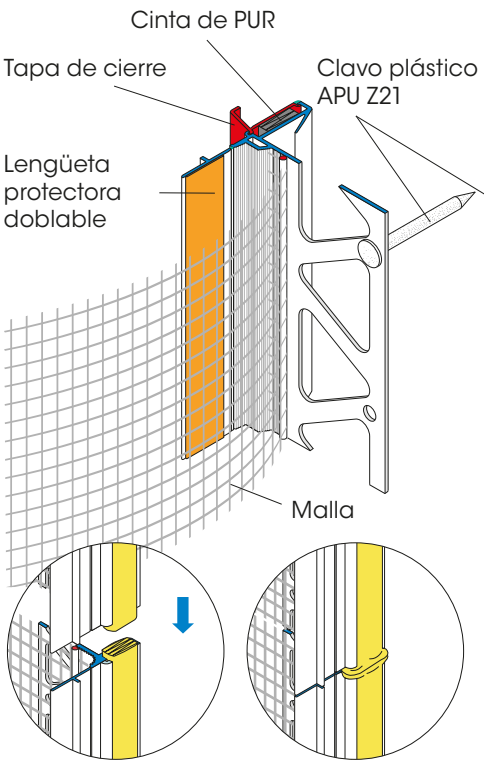

La cinta de PUR que sobresale sirve de material de sellado entre dos perfiles

Aplicación NEO-pro insertado

Retirar la tapa de cierre, plegar la malla hacia afuera, alinear el perfil y fijarlo en el material aislante con el clavo plástico, aplicar el emplaste de la malla e incorporar las capas de malla

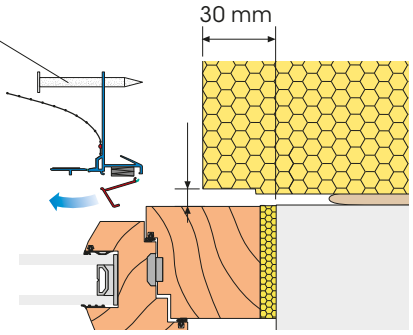

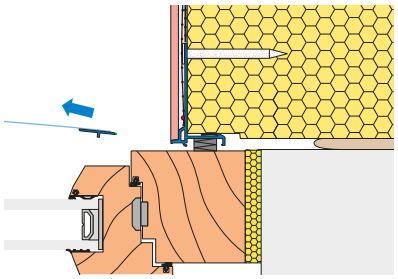

Una vez concluidos los trabajos de revoque, retirar la lengüeta protectora

Uso de NEO-pro en el procedimiento de montaje con marco auxiliar (montaje de ventanas posterior)

La ventana se monta tras la aplicación del revoque. La tapa de cierre solo se retira justo antes del montaje de la puerta.

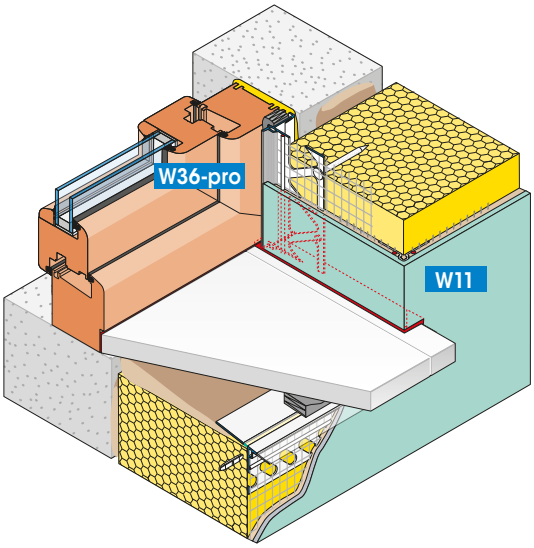

Unión esquinera W36-pro
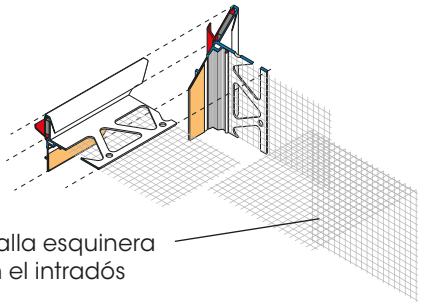
El perfil se deberá cortar a inglete. Colocar la malla esquinera para el solapamiento de malla. Otras indicaciones se describen en las instrucciones de preparación que acompañan a los embalajes.