

AUSWAHLKRITERIEN für verschiedene Anwendungsbereiche

Die APU-Auswahlkriterien dienen zur schnellen und sicheren Produktfindung. Anwendungen, die nicht eindeutig in den Unterlagen beschrieben sind, dürfen erst nach Rücksprache mit dem Putz- oder WDVS-Hersteller erfolgen.



ABDICHTUNG ÜBER PUR-DICHTBAND
(expandierend)
KEINE KLEBPROBE
ERFORDERLICH

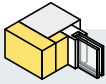
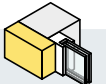

Für alle marktüblichen Fenster und Türen geeignet.



ABDICHTUNG ÜBER PE-DICHTBAND
(doppelseitig selbstklebend)
KLEBPROBE
ERFORDERLICH *

Nicht für alle marktüblichen Fenster und Türen geeignet.

Auswahlkriterien für **APU-Gewebeleisten im Wärmedämm-Verbundsystem**

FENSTERPOSITION	 IM MAUERWERK				 BÜNDIG ZUM MAUERWERK				 VOR DEM MAUERWERK (überputzbare Laibung erforderlich)									
	DÄMMSTOFFDICKE in mm	160	200	300	400	DÄMMSTOFFDICKE in mm	160	200	300	400	DÄMMSTOFFDICKE in mm	160	200	300	400			
MAX. FENSTERGRÖSSE in m²	3	10	6	3	10	15	3	10	6	3	10	15	3	10	6	3	10	15

mit PUR-Dichtband und Fixierband

W38 PUR-FIX	•	•	•	•	•	•	•	•	•	•	•	•	•	•	•	•	•	•
--------------------	---	---	---	---	---	---	---	---	---	---	---	---	---	---	---	---	---	---

mit PUR-Dichtband und Fixiernagel

W36 NEO	•	•	•	•	•	•	•	•	•	•	•	•	•	•	•	•	•	•
----------------	---	---	---	---	---	---	---	---	---	---	---	---	---	---	---	---	---	---

mit PUR-Dichtband und Sk-PE-Schaumband

W29 PUR-EX	•	•	•	•	•	•	•	•	•	•	•	•	•	•	•	•	•	•
-------------------	---	---	---	---	---	---	---	---	---	---	---	---	---	---	---	---	---	---

mit Teleskop und Sk-PE-Schaumband

W30 IDEAL	•	•	•	•	•	•	•	•	•	•	•	•	•	•	•	•	•	•
W35 FLEX	•	•	•	•	•	•	•	•	•	•	•	•						
W28 MINI-BIO	•	•	•	•	•	•	•	•										
W25 UNIVERSAL	•	•	•	•	•	•	•	•										

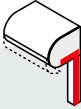
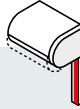

mit TPE-Schleufe und Sk-PE-Schaumband

W34 TORINO	•	•	•	•	•	•	•	•	•	•	•	•						
W32 MILANO	•	•	•	•	•	•	•	•	•	•	•	•						

mit Sk-PE-Schaumband

W20 COMPACT	•																	
W23 STANDARD	•																	

Auswahlkriterien für APU-Putzanschlüsse an Rollladensystemen

MONTAGEPOSITION	 ANSCHLUSS SEITLICH an Rollladenkasten + Schiene					 ANSCHLUSS FRONTAL an Rollladenschiene					 ANSCHLUSS an Rollladenkasten					
	DÄMMSTOFFDICKE in mm	160	200	300	–	160	200	300	400	160	200	300	–			
MAX. FENSTERGRÖSSE in m ²	3	10	6	3	10	3	10	6	3	10	15	3	10	6	3	10

mit PUR-Dichtband und Fixierband

W39 PUR-FIX-R	•	•	•	•	•
W38 PUR-FIX					

•	•	•	•	•	

mit PUR-Dichtband und Fixiernagel

W36 NEO					
----------------	--	--	--	--	--

Siehe Tabelle Gewebeleisten

•	•	•	•	•	

mit TPE-Schleufe und Sk-PE-Schaumband

W31 ROMA	•	•	•		
-----------------	---	---	---	--	--

--	--	--	--	--	--

Auswahlkriterien für APU-Anputzleisten im Innen- und Aussenbereich

FENSTERPOSITION	FENSTER UND TÜREN IM MAUERWERK (ohne Wärmedämm-Verbundsystem, überputzbare Laibung erforderlich)		
	3	10	15
MAX. FENSTERGRÖSSE in m ²			

mit PUR-Dichtband und Fixierband

A38 PUR-FIX	•	•	•
--------------------	---	---	---

mit Teleskop und Sk-PE-Schaumband

A30 Teleskop-IDEAL	•	•	
A16 Teleskop-UNIVERSAL	•	•	

mit Sk-PE-Schaumband

A11 MINI 9mm	•		
A12 FIX 6/9mm	•		
A13 MIDI 12mm	•		
A14 UNIVERSAL 15mm	•		
A15 IDEAL 8/12mm	•		

* DURCHFÜHREN EINER KLEBPROBE

WO ■ An einer verdeckten Stelle mit einem trockenen und sauberen Tuch (ohne Reinigungsmittel) reinigen ■ Der Untergrund muss eben, trocken und staubfrei sein ■ Haftmindernde Rückstände sind zu entfernen ■ Die Vorbereitungstemperatur sollte +5 Grad nicht unterschreiten (empfohlene Verarbeitungstemperatur: +18 bis +35 Grad).

ERGEBNIS ■ Das Sk-PE-Schaumband muss zum einen komplett am Profil und zum Anderen komplett am Untergrund haften bleiben. (kompletter Schaumbruch) ■ Somit ist der Untergrund für eine Verklebung geeignet.

WIE ■ Ein kurzes Stück (ca. 10 cm) des Profils abschneiden Schutzpapier des Sk-PE-Schaumbandes abziehen und das Profilstück fest andrücken ■ 10 Minuten warten, dann das Profil kraftvoll vom Untergrund wegziehen.

Falls dies nicht der Fall ist müssen komplett entkoppelte Anputzprofile mit PUR-Dichtband eingesetzt werden (W38-pro, W36 oder W39).