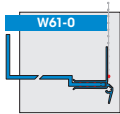
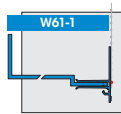
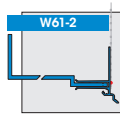
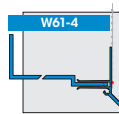
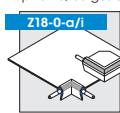
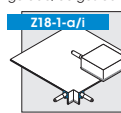
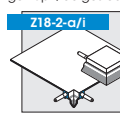
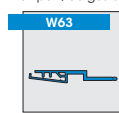


Sockelabschluss für WDVS

Pos.	Gegenstand/Leistung	Preis/Einheit	Menge	Gesamtpreis
	Übertrag			
	<p>Sockelschiene SOLI-TEX waagrecht in Sockelhöhe kraftschlüssig mit Nageldübel und Abstandshaltern fluchtgerecht befestigen, mit enthaltener Aufsteck-Gewebeleiste ergänzen und einspachteln.</p> <p>Dämmstärke: <input style="width: 150px; height: 20px;" type="text"/></p> <p>lfm ca.: <input style="width: 150px; height: 20px;" type="text"/></p> <p>(Zutreffendes bitte ankreuzen)</p> <p><input type="checkbox"/> APU-Sockelschiene SOLI-TEX-KU (W61-0-4) inkl. Eckverbinder oder gleichwertig: <input style="width: 150px; height: 20px;" type="text"/></p> <p>Tropfkante <input type="checkbox"/> <input type="checkbox"/> <input type="checkbox"/> <input type="checkbox"/> -0 -1 -2 -4</p> <p>Ausladung <input type="checkbox"/> <input type="checkbox"/> <input type="checkbox"/> <input type="checkbox"/> <input type="checkbox"/> <input type="checkbox"/> <input type="checkbox"/> 50 60 80 100 120 140 160 mm</p> <p><input type="checkbox"/> APU-Verlängerung SOLI-TEX-KU +40 mm (W63) oder gleichwertig: <input style="width: 150px; height: 20px;" type="text"/></p> <p><input type="checkbox"/> sonstiges Material: <input style="width: 150px; height: 20px;" type="text"/></p> <p><input type="checkbox"/> Lohn/Std. <input style="width: 150px; height: 20px;" type="text"/></p> <p>Kosten Material je lfm: <input style="width: 150px; height: 20px;" type="text"/></p> <p>Kosten Lohn je lfm: <input style="width: 150px; height: 20px;" type="text"/></p> <div style="display: flex; justify-content: space-around; margin-top: 10px;"> <div style="text-align: center;">  <p>W61-0 Sockelschiene SOLI-TEX-ZERO Tropfkante, aufgesteckt</p> </div> <div style="text-align: center;">  <p>W61-1 Sockelschiene SOLI-TEX-UNO gerade, aufgesteckt</p> </div> <div style="text-align: center;">  <p>W61-2 Sockelschiene SOLI-TEX-DUE gekröpft, aufgesteckt</p> </div> <div style="text-align: center;">  <p>W61-4 Sockelschiene SOLI-TEX-QUATTRO Kratzputz, aufgesteckt</p> </div> <div style="text-align: center;">  <p>Z18-0-a/i Eckverbinder für W40-0, W60/W61-0, W66-0</p> </div> <div style="text-align: center;">  <p>Z18-1-a/i Eckverbinder für W40-1, W61-1, W66-1</p> </div> <div style="text-align: center;">  <p>Z18-2-a/i Eckverbinder für W40-2, W61-2, W66-2</p> </div> <div style="text-align: center;">  <p>W63 Verlängerung SOLI-TEX</p> </div> </div>			
	Übertrag			